

# 기업 신용평가서

Digital  
Networking  
Authentication

## 기업명

주성엔지니어링(주)  
(Jusung Engineering Co.,Ltd.)

## 사업자번호

124-81-29001

## 대표자

황철주

## 작성일

2025.04.18

## 유의사항

- 기업이 제출한 자료에 근거하여 평가한 것으로서 업무의 참고용으로만 제공되는 것이며 그 활용에 따른 판단이나 결정에 대하여 당사는 책임지지 않습니다.
- [신용정보의 이용 및 보호에 관한 법률]에 의거 작성된 것으로 당사의 동의 없이 무단 복사, 인용(또는 재인용), 배포 및 위변조를 금합니다.
- 유효기간 내에만 유효합니다.
- 조달청 등 공공기관 입찰심사에는 제출하실 수 없으며 공공신용평가서 발급 또는 본 보고서에 대한 확인 및 문의사항은 (주)이크레더블 (전화: 02-2101-9100)으로 연락하시기 바랍니다.
- 신용평가등급에 대한 진위 확인은 (주)이크레더블 홈페이지([www.ecredible.co.kr](http://www.ecredible.co.kr))에서 확인하실 수 있습니다.



# CONTENTS

I . CREDIT RATING

II . SUMMARY

III. 기업개요

IV. 경영현황

V. 영업현황

VI. 금융거래현황

VII. 재무현황

VIII. 등급정의



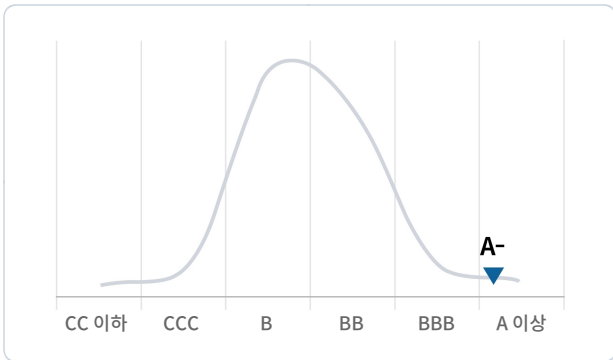
## 기업정보

|        |  |           |                         |
|--------|--|-----------|-------------------------|
| 기업명    | 주성엔지니어링(주) (Jusung Engineering Co.,Ltd.) |           |                         |
| 사업자번호  | 124-81-29001                             | 법인번호      | 130111-0033281          |
| 대표자    | 황철주                                      | 설립일자      | 1995.04.13              |
| 산업분류   | (C29270) 반도체 및 디스플레이 제조용 기계 제조업          |           |                         |
| 본사 주소  | [12773] 경기도 광주시 오포읍 오포로 240              |           |                         |
| 결산 기준일 | 2024.12.31                               | 신용등급 유효기간 | 2025.04.18 ~ 2026.04.17 |

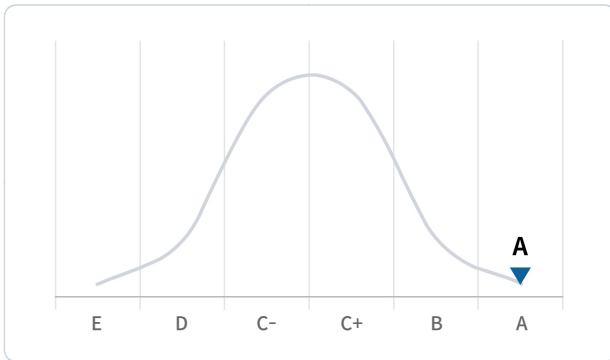
## 주요 신용정보

|                    |                    |                    |
|--------------------|--------------------|--------------------|
| DNA 신용등급           | 현금흐름등급             | WATCH 등급           |
| <b>A-</b>          | <b>A</b>           | <b>정상</b>          |
| 평가 기준일: 2025.04.18 | 평가 기준일: 2025.04.18 | 평가 기준일: 2025.04.20 |

## 신용등급 분포



## 현금흐름등급 분포



| 결산 기준일     | 정기 평가      |      |        | 하반기 평가     |      |        |
|------------|------------|------|--------|------------|------|--------|
|            | 평가일        | 신용등급 | 현금흐름등급 | 평가일        | 신용등급 | 현금흐름등급 |
| 2024.12.31 | 2025.04.18 | A-   | A      | -          | -    | -      |
| 2023.12.31 | 2024.04.25 | BBB+ | A      | 2024.09.05 | BBB+ | A      |
| 2022.12.31 | 2023.04.27 | A-   | B      | 2023.09.11 | BBB+ | B      |

## 주요 재무 현황

(단위: 백만 원, %)

| 결산 기준일     | 총자산     | 부채총계    | 자본총계    | 매출액     | 영업이익    | 당기순이익   |
|------------|---------|---------|---------|---------|---------|---------|
| 2024.12.31 | 985,122 | 419,439 | 565,682 | 409,378 | 98,121  | 107,832 |
| 2023.12.31 | 804,640 | 290,961 | 513,679 | 284,689 | 28,872  | 34,008  |
| 2022.12.31 | 832,359 | 348,810 | 483,548 | 437,759 | 124,367 | 106,673 |

| 결산 기준일     | 매출 성장률 | 영업이익률 | 순이익률 | 유동비율  | 부채비율 | 차입금 의존도 |
|------------|--------|-------|------|-------|------|---------|
| 2024.12.31 | 43.8   | 24.0  | 26.3 | 205.6 | 74.1 | 4.6     |
| 2023.12.31 | -35.0  | 10.1  | 11.9 | 383.4 | 56.6 | 5.6     |
| 2022.12.31 | 16.1   | 28.4  | 24.4 | 226.4 | 72.1 | 5.4     |

## II. SUMMARY

### 요약 재무상태표

| 계정 항목           | 금액 (단위: 백만 원)  |                |                | 구성비 (단위: %)  |              |              | 증감률 (단위: %) |              |             |
|-----------------|----------------|----------------|----------------|--------------|--------------|--------------|-------------|--------------|-------------|
|                 | 2022           | 2023           | 2024           | 2022         | 2023         | 2024         | 2022        | 2023         | 2024        |
| 유동자산            | 288,912        | 237,691        | 392,448        | 34.7         | 29.5         | 39.8         | 26.3        | -17.7        | 65.1        |
| 당좌자산            | 190,058        | 156,664        | 291,923        | 22.8         | 19.5         | 29.6         | 11.5        | -17.6        | 86.3        |
| 재고자산            | 98,854         | 81,027         | 100,525        | 11.9         | 10.1         | 10.2         | 69.5        | -18.0        | 24.1        |
| 비유동자산           | 543,446        | 566,948        | 592,673        | 65.3         | 70.5         | 60.2         | 12.6        | 4.3          | 4.5         |
| 투자자산            | 238,567        | 256,781        | 266,020        | 28.7         | 31.9         | 27.0         | 2.5         | 7.6          | 3.6         |
| 유형자산            | 289,448        | 295,617        | 311,007        | 34.8         | 36.7         | 31.6         | 19.6        | 2.1          | 5.2         |
| 무형자산            | 6,222          | 6,507          | 7,827          | 0.7          | 0.8          | 0.8          | 14.9        | 4.6          | 20.3        |
| 기타비유동자산         | 9,207          | 8,041          | 7,818          | 1.1          | 1.0          | 0.8          | 309.2       | -12.7        | -2.8        |
| <b>자산총계</b>     | <b>832,359</b> | <b>804,640</b> | <b>985,122</b> | <b>100.0</b> | <b>100.0</b> | <b>100.0</b> | <b>17.1</b> | <b>-3.3</b>  | <b>22.4</b> |
| 유동부채            | 127,632        | 61,996         | 190,910        | 15.3         | 7.7          | 19.4         | -5.9        | -51.4        | 207.9       |
| 비유동부채           | 221,177        | 228,965        | 228,529        | 26.6         | 28.5         | 23.2         | 6.6         | 3.5          | -0.2        |
| <b>부채총계</b>     | <b>348,810</b> | <b>290,961</b> | <b>419,439</b> | <b>41.9</b>  | <b>36.2</b>  | <b>42.6</b>  | <b>1.7</b>  | <b>-16.6</b> | <b>44.2</b> |
| 자본금             | 24,124         | 24,124         | 24,124         | 2.9          | 3.0          | 2.4          | 0.0         | 0.0          | 0.0         |
| 자본잉여금           | 109,008        | 109,008        | 109,008        | 13.1         | 13.5         | 11.1         | 0.0         | 0.0          | 0.0         |
| 자본조정            | -7,499         | -16,794        | -49,855        | -0.9         | -2.1         | -5.1         | -           | 123.9        | 196.9       |
| 기타포괄손익누계액       | 47,746         | 63,264         | 61,130         | 5.7          | 7.9          | 6.2          | 119.5       | 32.5         | -3.4        |
| 이익잉여금           | 310,168        | 334,076        | 421,275        | 37.3         | 41.5         | 42.8         | 45.5        | 7.7          | 26.1        |
| <b>자본총계</b>     | <b>483,548</b> | <b>513,679</b> | <b>565,682</b> | <b>58.1</b>  | <b>63.8</b>  | <b>57.4</b>  | <b>31.4</b> | <b>6.2</b>   | <b>10.1</b> |
| <b>부채와 자본총계</b> | <b>832,359</b> | <b>804,640</b> | <b>985,122</b> | <b>100.0</b> | <b>100.0</b> | <b>100.0</b> | <b>17.1</b> | <b>-3.3</b>  | <b>22.4</b> |

### 요약 손익계산서

| 계정 항목    | 금액 (단위: 백만 원) |         |         | 구성비 (단위: %) |       |       | 증감률 (단위: %) |       |       |
|----------|---------------|---------|---------|-------------|-------|-------|-------------|-------|-------|
|          | 2022          | 2023    | 2024    | 2022        | 2023  | 2024  | 2022        | 2023  | 2024  |
| 매출액      | 437,759       | 284,689 | 409,378 | 100.0       | 100.0 | 100.0 | 16.1        | -35.0 | 43.8  |
| 매출원가     | 190,089       | 134,612 | 160,397 | 43.4        | 47.3  | 39.2  | 3.6         | -29.2 | 19.2  |
| 재료비      | 122,891       | 46,992  | 94,053  | 28.1        | 16.5  | 23.0  | 28.1        | -61.8 | 100.1 |
| 노무비      | 16,982        | 12,095  | 14,437  | 3.9         | 4.2   | 3.5   | 28.9        | -28.8 | 19.4  |
| 외주비      | 0             | 0       | 0       | 0.0         | 0.0   | 0.0   | -           | -     | -     |
| 경비       | 82,217        | 52,530  | 79,701  | 18.8        | 18.5  | 19.5  | 36.7        | -36.1 | 51.7  |
| 매출총이익    | 247,669       | 150,077 | 248,980 | 56.6        | 52.7  | 60.8  | 28.0        | -39.4 | 65.9  |
| 판매비와 관리비 | 123,301       | 121,205 | 150,859 | 28.2        | 42.6  | 36.9  | 34.7        | -1.7  | 24.5  |
| 영업이익     | 124,367       | 28,872  | 98,121  | 28.4        | 10.1  | 24.0  | 21.9        | -76.8 | 239.8 |
| 영업외수익    | 23,300        | 29,030  | 43,088  | 5.3         | 10.2  | 10.5  | -71.1       | 24.6  | 48.4  |
| 영업외비용    | 12,107        | 13,186  | 12,729  | 2.8         | 4.6   | 3.1   | 33.4        | 8.9   | -3.5  |
| 법인세차감전이익 | 135,561       | 44,715  | 128,480 | 31.0        | 15.7  | 31.4  | -21.9       | -67.0 | 187.3 |
| 중단사업손익   | 0             | 0       | 0       | 0.0         | 0.0   | 0.0   | -           | -     | -     |
| 당기순이익    | 106,673       | 34,008  | 107,832 | 24.4        | 11.9  | 26.3  | -26.4       | -68.1 | 217.1 |

## II. SUMMARY

### 재무이슈 변동표

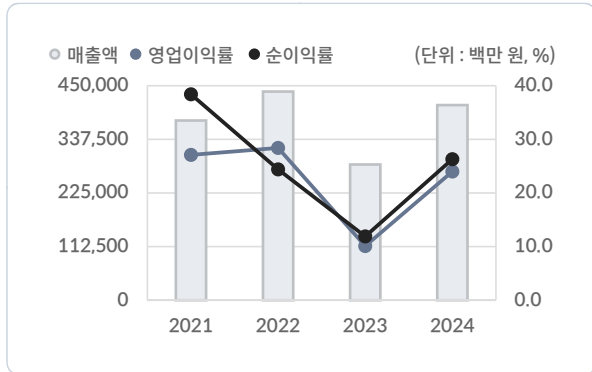
| 구분   | 항목         | 내용   | 2022                | 2023 | 2024 |
|------|------------|--|---------------------|------|------|
| 신용등급 | 신용등급 취약    | 신용등급 CCC이하 or B이하 현금등급 D이하는 취약                   | 신용등급 A-<br>현금흐름등급 A |      |      |
|      | 신용등급 변동    | 최근 신용등급 세단계 이상 하락                                |                     |      |      |
| 영업활동 | 매출급감       | 매출액이 전기대비 20% 이상 하락한 연도                          |                     | ✓    |      |
|      | 매출원가 과다    | 매출원가율이 90% 이상인 연도                                |                     |      |      |
|      | 매출채권 과다    | 매출채권 회수기간이 3개월 이상인 연도                            |                     |      |      |
|      | 재고자산 과다    | 적정 재고 회전기간이 3개월 이상                               | ✓                   | ✓    | ✓    |
|      | 매입채무 과다    | 매입채무 미지급기간이 3개월 이상                               |                     |      |      |
|      | 영업손실 발생    | 영업손실이 발생한 연도                                     |                     |      |      |
|      | 당기순손실 발생   | 당기순손실이 발생한 연도                                    |                     |      |      |
|      | 영업현금흐름 (-) | 영업현금흐름 (-)가 발생한 연도                               |                     | ✓    |      |
|      | 경상현금흐름 (-) | 경상현금흐름 (-)가 발생한 연도                               |                     |      |      |
| 재무상황 | 자본금 변동     | 자본금이 변동한 연도                                      |                     |      |      |
|      | 단기차입금 과다   | 단기차입금 비중이 총자산의 40% 이상인 연도                        |                     |      |      |
|      | 차입금 과다     | 단기, 장기차입금, 사채 비중이 총자산의 50% 이상인 연도                |                     |      |      |
|      | 부채비율 과다    | 부채비율이 300% 이상인 연도                                |                     |      |      |
|      | 일부자본잠식     | "자본총계 < 납입자본금"으로 자본금의 일부가 잠식                     |                     |      |      |
|      | 완전자본잠식     | "자본총계 < 0"으로 자본금이 완전 잠식된 연도                      |                     |      |      |
|      | 대여금 (가지급금) | 기타 자금거래에 의한 대여금(가지급금) 제공                         | ✓                   | ✓    | ✓    |
|      | 가수금        | 대표이사 및 주주 등 특수관계자로부터 자금차입(가수금)                   |                     |      |      |
| 불량정보 | 연체정보       | 금융기관 채무 연체, 어음 및 수표 부도, 대위변제 및 대지급금 보유, 신용회복지원 등 |                     |      |      |
|      | 체납 및 공공정보  | 국세, 지방세, 4대보험 등 체납                               |                     |      |      |

## 기업개요

주성엔지니어링(주)는 1995년 4월 반도체 및 디스플레이 제조용 기계 제조업을 목적으로 대표이사 황철주에 의해 설립된 후, 2001년 7월 본점을 경기도 광주시 오포읍 오포로 240 소재로 이전, 2014년 7월 자본금을 24,125백만원으로 증자하여 사업 영위 중인 2024년 12월말 현재 총자산 985,122백만원, 자기자본 565,682백만원, 상시종업원 523명 규모의 코스닥상장 중소기업체임.

## 영업실적 추이

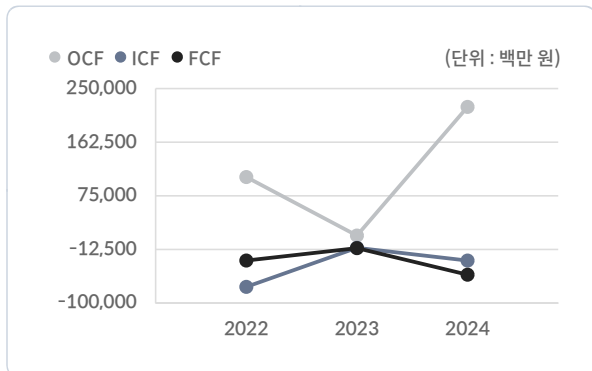
(단위: 백만 원, %)



| 구분    | 2021    | 2022    | 2023    | 2024    |
|-------|---------|---------|---------|---------|
| 매출액   | 377,019 | 437,759 | 284,689 | 409,378 |
| 매출증가율 | 218.1   | 16.1    | -35.0   | 43.8    |
| 영업이익  | 102,031 | 124,367 | 28,872  | 98,121  |
| 영업이익률 | 27.1    | 28.4    | 10.1    | 24.0    |
| 순이익   | 144,925 | 106,673 | 34,008  | 107,832 |
| 순이익률  | 38.4    | 24.4    | 11.9    | 26.3    |

## 현금흐름 분석

(단위: 백만 원)



| 구분                                   | 2022    | 2023    | 2024    |
|--------------------------------------|---------|---------|---------|
| 경상활동현금흐름<br>OCF: Ordinary Cash Flow  | 105,647 | 10,165  | 220,077 |
| 투자활동현금흐름<br>ICF: Investing Cash Flow | -73,544 | -9,847  | -30,637 |
| 재무활동현금흐름<br>FCF: Financing Cash Flow | -30,591 | -10,351 | -53,695 |
| 현금흐름등급 추이                            | B       | A       | A       |

## 평가의견

동사 최근 3개년 매출 등락세 보이는 가운데 2024년 전기대비 43.8% 급증한 409,378백만원의 매출을 시현했고, 경상개발비의 증가에도 불구하고 원가율 개선과 외형 성장에 따른 고정비 부담 완화로 인해 전기 대비 개선된 영업이익률 24.0%, 순이익률 26.3%를 기록하여 수익성 매우 양호한 상태임.

선수금 수취와 양호한 수익 시현으로 인해 영업현금흐름은 순유입으로 전환하였고, 영업 창출 재원을 바탕으로 자본조정 등에 충당함. 선수금의 증가로 인해 부채비율 74.1%, 차입금의존도 4.6%를 기록하였으나 안정성비율은 여전히 양호한 수준이고, 부채의 28%가 선수금으로 구성되어있어 전반적인 재무 구조는 매우 양호한 수준임.

최근 여신조회(2025년 04월 15일) 결과 운용 차입금 총 45,000백만원 (운전자금 45,000백만원) 확인됨. 이와 관련하여 부동산 45,000백만원 등 담보 설정되어 있음.

### III. 기업개요

#### 기업개요

(2025.04.18 현재)

|          |   |          |                         |
|----------|---|----------|-------------------------|
| 기업명      | 주성엔지니어링(주) (Jusung Engineering Co.,Ltd.)                      |          |                         |
| 사업자번호    | 124-81-29001  | 법인번호     | 130111-0033281          |
| 대표자      | 황철주   | 설립(개업)일자 | 1995.04.13              |
| 기업규모     | 중견기업  | 기업형태     | 상장                      |
| 기업집단(소속) | -   |          |                         |
| 산업분류     | (C29270) 반도체 및 디스플레이 제조용 기계 제조업                               |          |                         |
| 주요제품(상품) | 반도체 장비, 디스플레이 장비, 태양광 장비                                      |          |                         |
| 주거래은행    | KEB하나은행 야탑역지점   |          |                         |
| 종업원수     | 총 523 명 [ 사무직 (145 명) / 기술직 (325 명) / 기능직 (53 명) / 기타 (0 명) ] |          |                         |
| 노조 유무    | <input type="radio"/> 유 <input checked="" type="radio"/> 무    | 노조가입단체   | -                       |
| 본사 주소    | [12773] 경기도 광주시 오포읍 오포로 240                                   |          |                         |
| 본사 전화번호  | 031-760-7000  | 본사 팩스번호  | 031-799-1670            |
| 홈페이지     | www.jseng.com   | e-mail   | inhyuk.jeong@jusung.com |

#### 사업장 및 주요시설

##### • 사업장

(2025.04.14 현재)

|      |  |      |              |
|------|--|------|--------------|
| 주소   | 경기도 광주시 오포읍 오포로 240  |      |              |
| 전화번호 | 031-760-7000   | 팩스번호 | 031-799-1670 |
| 보유형태 | <input checked="" type="radio"/> 자가사업장 <input type="radio"/> 전세 <input type="radio"/> 월세 <input type="radio"/> 무상임차    |      |              |
| 임차관계 | 전세(보증금) 0 백만 원 / 월세 0 천 원  |      |              |
| 입지조건 | <input type="radio"/> 공장지역 <input type="radio"/> 상업지역 <input type="radio"/> 주거지역 <input checked="" type="radio"/> 기타지역 |      |              |

##### • 제품 생산방식

| 자사제조  | 외주가공 | 주문생산  | 시장생산 |
|-------|------|-------|------|
| 100 % | 0 %  | 100 % | 0 %  |

- 자사제조: 회사에서 직접 가공하는 부분의 비중  
- 외주가공: 타사에 위탁하여 가공하는 비중

- 주문생산: 수요자의 주문에 의해 생산하는 품목 비중  
- 시장생산: 불특정 다수의 수요자에 대한 판매를 전제로 생산하는 품목 비중

##### • 주요시설

(2025.04.14 현재, 단위: 백만 원)

| 종별   | 수량 | 단위 | 장부가격   | 비고 |
|------|----|----|--------|----|
| 기계장치 | 0  | -  | 50,682 | -  |
| 비품   | 0  | -  | 1,173  | -  |

※ 상기 내역은 업체 입력한 자료임.

### III. 기업개요

#### 연혁

|         |   |
|---------|---|
| 2014.07 | 자본금을 24,125백만원으로 증자                                     |
| 2001.07 | 본점을 경기도 광주시 오폭읍 오폭로 240 소재로 이전                          |
| 1995.04 | 반도체 및 디스플레이 제조용 기계 제조업을 목적으로 대표이사 황철주에 의해 주성엔지니어링(주) 설립 |

#### 관계회사

##### • 관계회사1

(결산일 : 2024.12.31, 단위 : 백만 원)

|           |   |       |      |       |
|-----------|---|-------|------|-------|
| 기업명       | Jusung America Inc.   | 사업자번호 | -    |       |
| 대표자       | 황철주   |       |      |       |
| 업종 (주요제품) | -   |       |      |       |
| 주요 재무     | 총자산   | 매출액   | 영업이익 | 당기순이익 |
|           | 0   | 569   | 0    | -240  |
| 관계내용      | <input type="radio"/> 모회사 <input type="radio"/> 계열사 <input checked="" type="radio"/> 자회사 <input type="radio"/> 관계사 <input type="radio"/> 기타 |       |      |       |

##### • 관계회사2

(결산일 : 2024.12.31, 단위 : 백만 원)

|           |   |       |      |       |
|-----------|---|-------|------|-------|
| 기업명       | Jusung Europe GmbH  | 사업자번호 | -    |       |
| 대표자       | 황철주   |       |      |       |
| 업종 (주요제품) | -   |       |      |       |
| 주요 재무     | 총자산   | 매출액   | 영업이익 | 당기순이익 |
|           | 140   | 50    | 0    | -34   |
| 관계내용      | <input type="radio"/> 모회사 <input type="radio"/> 계열사 <input checked="" type="radio"/> 자회사 <input type="radio"/> 관계사 <input type="radio"/> 기타 |       |      |       |

##### • 관계회사3

(결산일 : 2024.12.31, 단위 : 백만 원)

|           |   |       |      |       |
|-----------|---|-------|------|-------|
| 기업명       | Jusung Taiwan Co., Ltd.   | 사업자번호 | -    |       |
| 대표자       | 황철주   |       |      |       |
| 업종 (주요제품) | -   |       |      |       |
| 주요 재무     | 총자산   | 매출액   | 영업이익 | 당기순이익 |
|           | 686   | 477   | 0    | -125  |
| 관계내용      | <input type="radio"/> 모회사 <input type="radio"/> 계열사 <input checked="" type="radio"/> 자회사 <input type="radio"/> 관계사 <input type="radio"/> 기타 |       |      |       |

## IV. 경영현황

### 대표자

• 대표자 : 대표이사

|          |            |                 |                          |              |
|----------|------------|-----------------|--------------------------|--------------|
| 성명       | 황철주        | 생년월일            | 59.12.02                 |              |
| 취임일      | 1995.04.01 | 경영형태            | 전문경영인                    |              |
| 자격증      | -          | 상훈              | 2011년 대한민국 기술대상 금탑산업훈장   |              |
| 동업계 근속기간 | 30년 0개월    | 최종 출신학교         | 1985년 02월 인하대학교 전자공학과 졸업 |              |
| 주요 경력    | 기간         | 근무처             | 근무처 업종                   | 최종 직위 (담당업무) |
|          | 2021.01 ~  | 소재부품장비 경쟁력강화위원회 |                          | 민간위원         |
|          | 2019.01 ~  | 대중소기업상생협회의      |                          | 위원장          |
|          | 2018.01 ~  | 한국청년기업가정신재단     |                          | 이사장          |

### 경영진

(2025.04.14 현재)

| 직위   | 성명  | 최종 출신학교                       | 주요 경력  |
|------|-----|-------------------------------|--|
| 대표이사 | 황철주 | 인하대학교                         | 소재부품장비 경쟁력강화위원회, 대중소기업상생협회의, 한국청년기업가정신재단, 한국무역협회, 주성엔지니어링(주) |
| 이사   | 권평오 | 개인정보 보호를 위해<br>정보가 제공되지 않습니다. | 롯데지주(주)  |
| 이사   | 신성철 |                               | KAIST  |
| 이사   | 석영철 |                               | 주유엔 대한민국대표부  |
| 감사   | 금기현 |                               | 전자신문사  |

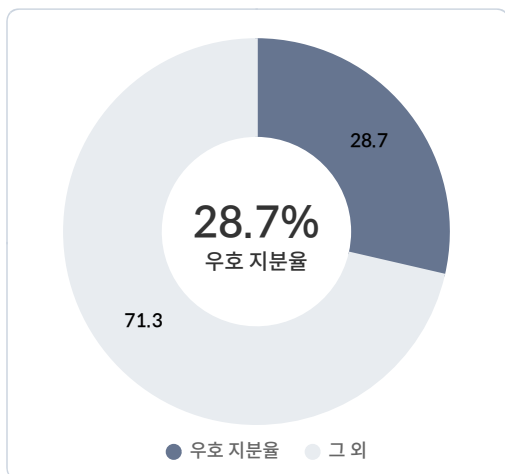
### 주주현황

(2025.04.14 현재)

| 발행 주식 수    | 주당 액면가 | 액면 주식금액 합계  |
|------------|--------|-------------|
| 48,249 천 주 | 500 원  | 24,124 백만 원 |

### 주주구성

(단위: %, 백만 원)



| 주주명            | 지분율  | 보유주식 금액 | 경영실권자 관계 |
|----------------|------|---------|----------|
| 황철주            | 24.7 | 5,963   | 본인       |
| 황은석            | 2.2  | 524     | 가족       |
| 김재란            | 1.8  | 428     | 가족       |
| 유진투자증권(신탁)     | 3.3  | 787     | 기타       |
| 주식회사 네오영       | 3.6  | 873     | 기타       |
| 최규옥            | 3.8  | 913     | 타인       |
| 기타 주주          | 58.6 | 14,143  | 타인       |
| 소각주식(980,891주) | 2.0  | 490     | 타인       |
| 합계             | 100  | 24,121  | -        |

※ 우호지분은 본인, 가족, 친척, 관계회사, 대표이사, 경영실권자, 임원 지분을 합산임.

# V. 영업현황

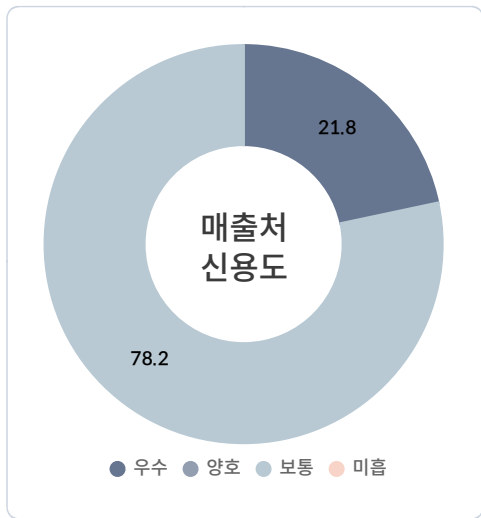
## 주요제품 (공사 및 서비스)

(단위: 백만 원)

| 제품(서비스)명       | 용도                                  | 연간 매출액 |
|----------------|-------------------------------------|--------|
| 반도체 장비         | 산업용                                 | 0      |
| 디스플레이 장비       | 산업용                                 | 0      |
| 태양광 장비         | 산업용                                 | 0      |
| <b>총 매출액</b>   | <b>409,378 백만 원</b>                 |        |
| <b>최근 영업실적</b> | <b>409,378 백만 원 (2024.12.31 현재)</b> |        |

## 매출처 [기간: 2024.01.01 ~ 2024.12.31]

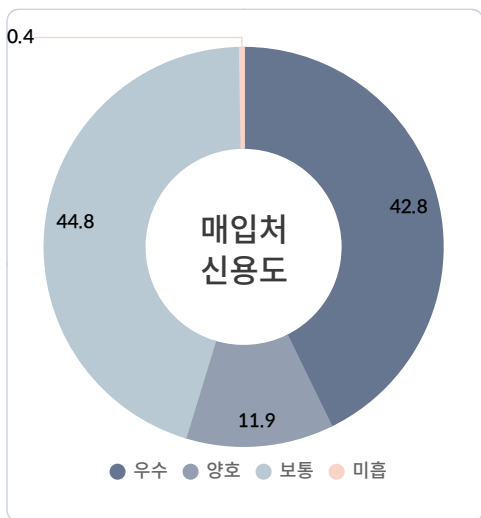
(단위: %, 백만 원)



| 업체명            | 거래 비중 | 거래금액    | 거래처 신용도 |
|----------------|-------|---------|---------|
| SK하이닉스(주)      | 17    | 71,031  | 우수      |
| LG디스플레이        | 4     | 16,869  | 우수      |
| 엘스페스(주)        | 2     | 7,000   | 보통      |
| 한국타이어앤테크놀로지(주) | 1     | 5,944   | 우수      |
| (주)동아스틸        |       | 76      | 보통      |
| 예진어린이집         |       | 65      | 보통      |
| LG전자           |       | 43      | 우수      |
| 현대글로벌비스(주)     |       | 32      | 우수      |
| 영세울기타          | 75    | 324,099 | -       |
| 기타             | 1     | 5,037   | -       |

## 매입처 [기간: 2024.01.01 ~ 2024.12.31]

(단위: %, 백만 원)



| 업체명          | 거래 비중 | 거래금액   | 거래처 신용도 |
|--------------|-------|--------|---------|
| (주)라온테크      | 8     | 20,392 | 우수      |
| 하이월드테크(주)    | 6     | 14,706 | 보통      |
| 코리아테크노(주)    | 5     | 13,289 | 우수      |
| 주안이엔지(주)     | 4     | 9,106  | 양호      |
| 한국전력공사       | 3     | 8,562  | 우수      |
| (주)지티엠(gtm)  | 2     | 6,047  | 보통      |
| (주)티씨케이      | 2     | 5,855  | 우수      |
| 인천공항세관       | 2     | 5,421  | 우수      |
| 유씨티코리아(주)    | 2     | 5,331  | 보통      |
| 호리바에스텍코리아(주) | 2     | 4,991  | 우수      |

## 주요 기업인증

|                       |         |          |                  |
|-----------------------|---------|----------|------------------|
| 기업부설연구소               | ● 유 ○ 무 | 기업부설연구소명 | 주성엔지니어링(주) R&D센터 |
| 연구개발전담부서              | ○ 유 ● 무 | 전담 부서명   | -                |
| 기술혁신형 중소기업 (INNO-BIZ) | ○ 유 ● 무 | 유효기간 만료일 | -                |
| 벤처기업 확인               | ○ 유 ● 무 | 유효기간 만료일 | -                |
| 부품소재 전문기업 확인          | ○ 유 ● 무 | 유효기간 만료일 | -                |
| 경영혁신형 중소기업 (MAIN-BIZ) | ○ 유 ● 무 | 유효기간 만료일 | -                |

## 품질 / 환경 / 안전인증

(2025.04.18 현재)

| 인증명      | 인증번호     | 인증기관           | 유효기간       | 내용   |
|----------|----------|----------------|------------|--|
| ISO45001 | OHS-0021 | 한국인정지원센터 (KAB) | 2027.10.29 | 태양전지, 반도체, 디스플레이, 조명 제조장비의 설계, 제조, 설치 및 유지보수 |
| ISO9001  | QMS-0027 | 한국인정지원센터 (KAB) | 2026.09.04 | 태양전지, 반도체, 디스플레이, 조명 제조장비의 설계, 제조, 설치 및 유지보수 |
| ISO14001 | EMS-0079 | 한국인정지원센터 (KAB) | 2026.09.04 | 태양전지, 반도체, 디스플레이, 조명 제조장비의 설계, 제조, 설치 및 유지보수 |
|          |          |                |            |  |

## 특허 / 산업재산권

(2025.04.18 현재)

| 구분  | 취득일        | 내용                    |
|-----|------------|-----------------------|
| 특허권 | 2024.03.15 | 기판처리장치                |
| 특허권 | 2024.03.05 | 기판처리장치 및 기판처리방법       |
| 특허권 | 2024.02.15 | 디스플레이 제조방법 및 디스플레이 소자 |
| 특허권 | 2015.06.30 | 라미네이팅 시스템 및 방법        |
| 특허권 | 2015.06.30 | 기판처리장치                |
| 특허권 | 2011.09.28 | 태양전지 모듈 및 그의 제조 방법    |

## VI. 금융거래현황

### 금융거래 요약

(2025.04.18 현재)

|         |               |         |   |
|---------|---------------|---------|---|
| 주거래은행   | KEB하나은행 야탑역지점 | 당좌거래은행  | - |
| 국세 완납   | 체납없음          | 금융불량 발생 | - |
| 대표자 신용도 | 정상            | 금융불량 정보 | - |

### 여신변동현황

(단위: 백만 원, %)

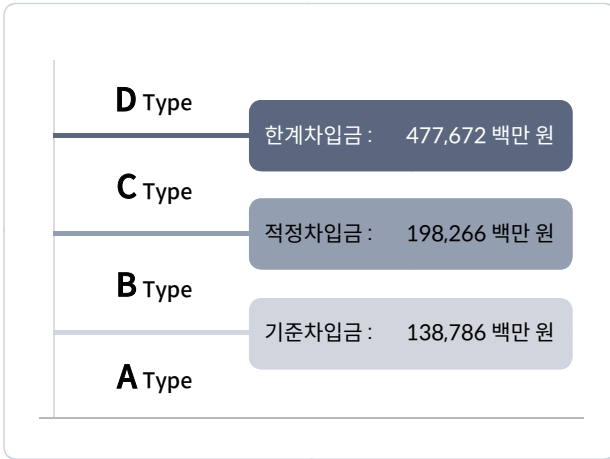
| 구분     | 2023.12.31 |       | 2024.03.31 |       | 2024.06.30 |       | 2024.09.30 |       | 2024.12.31 |       | 2025.04.15 |       |
|--------|------------|-------|------------|-------|------------|-------|------------|-------|------------|-------|------------|-------|
|        | 평가액        | 비중    | 평가액        | 비중    | 평가액        | 비중    | 평가액        | 비중    | 평가액        | 비중    | 평가액        | 비중    |
| 당좌대출   | 0          | 0.0   | 0          | 0.0   | 0          | 0.0   | 0          | 0.0   | 0          | 0.0   | 0          | 0.0   |
| 운전자금   | 45,000     | 100.0 | 45,000     | 100.0 | 45,000     | 100.0 | 45,000     | 100.0 | 45,000     | 100.0 | 45,000     | 100.0 |
| 시설자금   | 0          | 0.0   | 0          | 0.0   | 0          | 0.0   | 0          | 0.0   | 0          | 0.0   | 0          | 0.0   |
| 구매자금대출 | 0          | 0.0   | 0          | 0.0   | 0          | 0.0   | 0          | 0.0   | 0          | 0.0   | 0          | 0.0   |
| 구매자금   | 0          | 0.0   | 0          | 0.0   | 0          | 0.0   | 0          | 0.0   | 0          | 0.0   | 0          | 0.0   |
| 외화대출금  | 0          | 0.0   | 0          | 0.0   | 0          | 0.0   | 0          | 0.0   | 0          | 0.0   | 0          | 0.0   |
| 무역금융   | 0          | 0.0   | 0          | 0.0   | 0          | 0.0   | 0          | 0.0   | 0          | 0.0   | 0          | 0.0   |
| 리스채권   | 0          | 0.0   | 0          | 0.0   | 0          | 0.0   | 0          | 0.0   | 0          | 0.0   | 0          | 0.0   |
| 유가증권   | 0          | 0.0   | 0          | 0.0   | 0          | 0.0   | 0          | 0.0   | 0          | 0.0   | 0          | 0.0   |
| 기타     | 0          | 0.0   | 0          | 0.0   | 0          | 0.0   | 0          | 0.0   | 0          | 0.0   | 0          | 0.0   |
| 대출금 계  | 45,000     | 100.0 | 45,000     | 100.0 | 45,000     | 100.0 | 45,000     | 100.0 | 45,000     | 100.0 | 45,000     | 100.0 |

### 담보현황

(단위: 백만 원, %)

| 구분         | 2024.12.31 |       | 2025.04.15 |       |
|------------|------------|-------|------------|-------|
|            | 평가액        | 비중    | 평가액        | 비중    |
| 주택         | 0          | 0.0   | 0          | 0.0   |
| 상가(각종시설 등) | 0          | 0.0   | 0          | 0.0   |
| 오피스텔       | 0          | 0.0   | 0          | 0.0   |
| 토지         | 0          | 0.0   | 0          | 0.0   |
| 농지         | 0          | 0.0   | 0          | 0.0   |
| 기타부동산      | 45,000     | 100.0 | 45,000     | 100.0 |
| 공장 및 광업재단  | 0          | 0.0   | 0          | 0.0   |
| 기계기구       | 0          | 0.0   | 0          | 0.0   |
| 자동차/중기     | 0          | 0.0   | 0          | 0.0   |
| 유가증권       | 0          | 0.0   | 0          | 0.0   |
| 예적금        | 0          | 0.0   | 0          | 0.0   |
| 보증서        | 0          | 0.0   | 0          | 0.0   |
| 기타         | 0          | 0.0   | 0          | 0.0   |
| 합계         | 45,000     | 100.0 | 45,000     | 100.0 |

## ■ 자금조달 여력 분석



### • 자금조달 등급

| 결산연도 | 유형     |        |
|------|--------|--------|
| 2024 | A Type | 재무 안정형 |

### • 자금조달 상세

(단위: 백만 원)

| 구분    | 금액      | 차입여력    |
|-------|---------|---------|
| 한계차입금 | 477,672 | 432,672 |
| 적정차입금 | 198,266 | 153,266 |
| 기준차입금 | 138,786 | 93,786  |
| 실제차입금 | 45,000  | -       |

## ■ 자금조달 유형별 정의

| 유형     |        | 유형별 정의  |
|--------|--------|---|
| A Type | 재무 안정형 | 영업활동을 통한 금융비용 부담이 낮아 추가 자금조달여력 있고 단기자금운용 리스크는 낮음.                                     |
| B Type | 재무 관리형 | 영업활동을 통한 금융비용 부담은 보통시 되나 환경변화에 따른 추가 자금조달여력이 제한적으로 단기자금운용 리스크 관리가 필요함.                |
| C Type | 중기 개선형 | 영업활동 또는 회사 규모 등과 대비하여 금융비용 부담이 높아 추가 자금조달여력이 제한적으로 재무구조 개선 노력이 필요함.                   |
| D Type | 단기 개선형 | 영업활동 및 회사 규모 등과 대비하여 금융비용 부담이 매우 높고 추가 자금조달여력이 극히 제한적으로 단기자금운용 리스크 매우 높아 재무구조 개선 요구됨. |

### ※ 용어설명

- 한계차입금: 영업활동 및 자산, 산업 평균 등을 고려 시 한계치까지 부담할 수 있는 차입금 수준
- 적정차입금: 영업활동측면에서 금융비용을 부담할 수 있는 차입금 수준
- 기준차입금: 영업실적, 환경 변화 등을 고려한 적정차입금의 일정비율(60%~70%) 수준의 차입금
- 실제차입금: 재무상태표상 차입금 관련 계정으로 계상된 회사의 차입금(지급보증, 상거래 채무 관련 차입금은 제외)

## 재무비율분석

| 구분  | 비율            |   | 산식                                      | 전전기   | 전기    | 당기    | 동업계   |
|-----|---------------|---|---|-------|-------|-------|-------|
|     |               |   |   | 2022  | 2023  | 2024  | 2023  |
| 안정성 | 유동비율          | % | 유동자산 / 유동부채 x 100                       | 226.4 | 383.4 | 205.6 | 161.6 |
|     | 당좌비율          | % | 당좌자산 / 유동부채 x 100                       | 148.9 | 252.7 | 152.9 | 112.6 |
|     | 비유동자산비율       | % | 비유동자산 / 자기자본 x 100                      | 112.4 | 110.4 | 104.8 | 93.1  |
|     | 비유동장기적합률      | % | 비유동자산 / (자기자본 + 비유동부채) x 100            | 77.1  | 76.3  | 74.6  | 70.5  |
|     | 부채비율          | % | 부채 / 자기자본 x 100                         | 72.1  | 56.6  | 74.1  | 95.2  |
|     | 차입금의존도        | % | 차입금 / 총자산 x 100                         | 5.4   | 5.6   | 4.6   | 26.6  |
|     | 자기자본비율        | % | 자기자본 / 총자산 x 100                        | 58.1  | 63.8  | 57.4  | 51.2  |
|     | 매출채권대매입채무비율   | % | 매출채권 / 매입채무 x 100                       | 261.8 | 217.4 | 221.3 | 171.2 |
| 수익성 | 매출원가율         | % | 매출원가 / 매출액 x 100                        | 43.4  | 47.3  | 39.2  | 79.6  |
|     | 매출액 영업이익률     | % | 영업이익 / 매출액 x 100                        | 28.4  | 10.1  | 24.0  | 5.7   |
|     | 매출액 법인세차감전이익률 | % | 법인세비용차감전이익 / 매출액 x 100                  | 31.0  | 15.7  | 31.4  | 6.5   |
|     | 매출액 순이익률      | % | 순이익 / 매출액 x 100                         | 24.4  | 11.9  | 26.3  | 5.2   |
|     | 총자산법인세차감전이익률  | % | 법인세비용차감전계속이익 / 총자산 ° x 100              | 17.6  | 5.5   | 14.4  | 19.2  |
|     | 총자산 순이익률      | % | 순이익 / 총자산 ° x 100                       | 13.8  | 4.2   | 12.1  | 5.1   |
| 활동성 | 총자산 회전율       | 회 | 매출액 / 총자산 °                             | 0.6   | 0.3   | 0.5   | 0.8   |
|     | 자기자본회전율       | 회 | 매출액 / 자기자본 °                            | 1.0   | 0.6   | 0.8   | 1.6   |
|     | 경영자산회전율       | 회 | 매출액 / (유동자산 + 유 · 무형자산 - 건설중인자산) °      | 0.8   | 0.5   | 0.7   | 0.9   |
|     | 매출채권회전율       | 회 | 매출액 / 매출채권 °                            | 15.8  | 7.8   | 10.5  | 4.8   |
|     | 매입채무회전율       | 회 | 매출액 / 매입채무 °                            | 30.8  | 18.4  | 23.0  | 8.4   |
| 생산성 | 부가가치율         | % | 부가가치 / 매출액 x 100                        | 41.6  | 30.1  | 41.7  | 28.4  |
|     | 설비투자효율        | % | 부가가치 / (유형자산 - 건설중인자산) x 100            | 63.1  | 29.6  | 57.1  | 62.2  |
|     | 총자산투자효율       | % | 부가가치 / 총자산 ° x 100                      | 23.6  | 10.5  | 19.1  | 4.1   |
|     | 감가상각률         | % | 감가 / (유 · 무형 - (건설중자산 + 토지) + 감가) x 100 | 3.8   | 5.1   | 4.5   | 10.2  |
| 성장성 | 총자산증가율        | % | (당기총자산 / 전기총자산 - 1) x 100               | 17.1  | -3.3  | 22.4  | 7.7   |
|     | 매출액증가율        | % | (당기매출액 / 전기매출액 - 1) x 100               | 16.1  | -35.0 | 43.8  | -3.4  |
|     | 유형자산증가율       | % | (당기유형자산 / 전기유형자산 - 1) x 100             | 19.6  | 2.1   | 5.2   | 5.8   |

※ 동업계 평균은 한국은행 "기업경영분석"의 통계자료를 인용함.

※ "°" 표 항목은 "(전기 + 당기) / 2" 이며, 재무비율은 원단위 기준으로 산출됨.

# VII. 재무현황

## 재무상태표

(단위: 백만 원)

| 자산              |                |                |                | 부채 및 자본             |                |                |                |
|-----------------|----------------|----------------|----------------|---------------------|----------------|----------------|----------------|
| 결산 기준일          | 2022.12.31     | 2023.12.31     | 2024.12.31     | 결산 기준일              | 2022.12.31     | 2023.12.31     | 2024.12.31     |
| 작성근거            | 감사의견-적정        | 감사의견-적정        | 감사의견-적정        | 작성근거                | 감사의견-적정        | 감사의견-적정        | 감사의견-적정        |
| <b>1. 유동자산</b>  | 288,912        | 237,691        | 392,448        | <b>1. 유동부채</b>      | 127,632        | 61,996         | 190,910        |
| 1) 당좌자산         | 190,058        | 156,664        | 291,923        | 매입채무                | 11,998         | 18,967         | 16,707         |
| 현금및현금성자산        | 120,311        | 110,278        | 246,023        | 단기차입금               | 0              | 0              | 0              |
| 단기금융상품          | 0              | 0              | 5,144          | 미지급금                | 25,661         | 8,740          | 20,443         |
| 단기투자증권          | 10,037         | 0              | 0              | 미지급비용               | 1,606          | 1,550          | 1,653          |
| 매출채권            | 31,405         | 41,242         | 36,974         | 선수금                 | 68,818         | 21,563         | 120,856        |
| 공사및분양미수금        | 0              | 0              | 0              | 공사및분양선수금            | 0              | 0              | 0              |
| 단기대여금/가치급금      | 240            | 230            | 0              | 예수금                 | 27             | 0              | 0              |
| 미수금             | 23,644         | 285            | 558            | 미지급법인세              | 11,077         | 4,065          | 22,619         |
| 미수수익            | 18             | 0              | 0              | 가수금                 | 0              | 0              | 0              |
| 선급금             | 3,914          | 384            | 1,380          | 유동성장기부채             | 0              | 0              | 0              |
| 선급공사원가/선급비용     | 485            | 3,738          | 1,807          | 유동성사채               | 0              | 0              | 0              |
| 기타              | 0              | 504            | 34             | 유동성금융리스부채           | 0              | 0              | 0              |
| 2) 재고자산         | 98,854         | 81,027         | 100,525        | 선수수익                | 3,617          | 3,617          | 3,617          |
| 상품              | 4,576          | 1,853          | 443            | 부채성충당금              | 4,029          | 2,735          | 4,311          |
| 제품/완성주택         | 0              | 0              | 773            | 기타                  | 796            | 755            | 700            |
| 반제품/미완성주택       | 0              | 0              | 0              | <b>2. 비유동부채</b>     | 221,177        | 228,965        | 228,529        |
| 재공품             | 83,186         | 60,432         | 81,625         | 사채                  | 0              | 0              | 0              |
| 미성공사            | 0              | 0              | 0              | 사채할인발행차금            | 0              | 0              | 0              |
| 원재료/원자재         | 11,091         | 18,741         | 17,682         | 장기차입금               | 45,000         | 45,000         | 45,000         |
| 기타              | 0              | 0              | 0              | 금융리스부채              | 0              | 0              | 0              |
| <b>2. 비유동자산</b> | 543,446        | 566,948        | 592,673        | 장기성매입채무             | 0              | 0              | 0              |
| 1) 투자자산         | 238,567        | 256,781        | 266,020        | 임대보증금               | 82,925         | 85,615         | 88,396         |
| 장기금융상품          | 0              | 0              | 0              | 퇴직급여충당금             | 313            | 353            | 513            |
| 장기투자증권          | 6,245          | 11,228         | 13,721         | 이연법인세대              | 24,342         | 30,058         | 28,091         |
| 장기대여금           | 150            | 134            | 825            | 기타                  | 68,596         | 67,936         | 66,528         |
| 투자부동산           | 232,170        | 245,419        | 251,472        | <b>부채총계</b>         | <b>348,810</b> | <b>290,961</b> | <b>419,439</b> |
| 기타              | 0              | 0              | 0              | <b>1. 자본금</b>       | 24,124         | 24,124         | 24,124         |
| 2) 유형자산         | 289,448        | 295,617        | 311,007        | <b>2. 자본잉여금</b>     | 109,008        | 109,008        | 109,008        |
| 토지              | 106,466        | 120,006        | 137,203        | 주식발행초과금             | 109,008        | 109,008        | 109,008        |
| 건물              | 109,823        | 105,567        | 102,259        | 감자차익                | 0              | 0              | 0              |
| 건축물             | 1,805          | 1,713          | 2,084          | 재평가적립금              | 0              | 0              | 0              |
| 기계장치            | 58,942         | 54,229         | 50,682         | 기타자본잉여금             | 0              | 0              | 0              |
| 시설장치            | 0              | 0              | 0              | <b>3. 자본조정</b>      | -7,499         | -16,794        | -49,855        |
| 금형              | 0              | 0              | 0              | 주식할인발행차금            | 0              | 0              | 0              |
| 차량운반구           | 266            | 192            | 254            | 자기주식                | -7,499         | -16,794        | -49,855        |
| 건설중인자산          | 1,128          | 5,922          | 11,532         | 기타                  | 0              | 0              | 0              |
| 기타              | 11,013         | 7,984          | 6,988          | <b>4. 기타포괄손익누계액</b> | 47,746         | 63,264         | 61,130         |
| 3) 무형자산         | 6,222          | 6,507          | 7,827          | 해외사업환산손익(+/-)       | 0              | 0              | 0              |
| 영업권             | 0              | 0              | 0              | 투자증권평가손익(+/-)       | -5,233         | 1,240          | -893           |
| 개발비             | 0              | 0              | 0              | 기타                  | 52,980         | 62,023         | 62,023         |
| 기타              | 6,222          | 6,507          | 7,827          | <b>5. 이익잉여금</b>     | 310,168        | 334,076        | 421,275        |
| 4) 기타비유동자산      | 9,207          | 8,041          | 7,818          | 법정적립금               | 2,050          | 2,974          | 3,211          |
| 보증금             | 740            | 594            | 566            | 기타적립금               | 0              | 0              | 0              |
| 이연법인세차          | 0              | 0              | 0              | 미처분이익잉여금            | 308,117        | 331,101        | 418,064        |
| 장기성매출채권         | 0              | 0              | 0              | (당기순이익)             | 106,673        | 34,008         | 107,832        |
| 기타              | 8,466          | 7,446          | 7,252          | <b>자본총계</b>         | <b>483,548</b> | <b>513,679</b> | <b>565,682</b> |
| <b>자산총계</b>     | <b>832,359</b> | <b>804,640</b> | <b>985,122</b> | <b>부채와 자본총계</b>     | <b>832,359</b> | <b>804,640</b> | <b>985,122</b> |

# VII. 재무현황

## 손익계산서

(단위: 백만 원)

| 계정 항목              | 2022.01.01 | 2023.01.01 | 2024.01.01 | 계정 항목              | 2022.01.01 | 2023.01.01 | 2024.01.01 |
|--------------------|------------|------------|------------|--------------------|------------|------------|------------|
|                    | 2022.12.31 | 2023.12.31 | 2024.12.31 |                    | 2022.12.31 | 2023.12.31 | 2024.12.31 |
| <b>1. 매출액</b>      | 437,759    | 284,689    | 409,378    | 투자증권처분이익           | 0          | 45         | 0          |
| 상품매출액              | 40,781     | 29,883     | 23,186     | 투자증권평가이익           | 0          | 0          | 0          |
| 제품매출액              | 367,116    | 234,687    | 371,641    | 외환차익               | 6,402      | 4,724      | 15,607     |
| 공사매출액              | 0          | 0          | 0          | 외화환산이익             | 0          | 1,205      | 8,244      |
| 분양매출액              | 0          | 0          | 0          | 지분법평가이익            | 0          | 239        | 0          |
| 기타매출액              | 29,860     | 20,118     | 14,550     | 매도가능증권감액손실환입       | 0          | 0          | 0          |
| <b>2. 매출원가</b>     | 190,089    | 134,612    | 160,397    | 투자자산처분이익           | 0          | 0          | 0          |
| 상품매출원가             | 12,764     | 8,773      | 8,212      | 유형자산처분이익           | 17         | 123        | 0          |
| 제품매출원가             | 166,118    | 116,768    | 145,352    | 사채상환이익             | 0          | 0          | 0          |
| 공사원가               | 0          | 0          | 0          | 자산수증이익             | 0          | 0          | 0          |
| 분양원가               | 0          | 0          | 0          | 채무면제이익             | 0          | 0          | 0          |
| 기타원가               | 11,206     | 9,069      | 6,832      | 보험차익               | 0          | 0          | 0          |
| <b>3. 매출총이익</b>    | 247,669    | 150,077    | 248,980    | 법인세환급액             | 0          | 0          | 0          |
| <b>4. 판매비와 관리비</b> | 123,301    | 121,205    | 150,859    | 대손충당금환입            | 0          | 0          | 0          |
| 급료와임금              | 13,500     | 9,914      | 13,166     | 기타                 | 7,475      | 12,599     | 6,890      |
| 퇴직급여               | 649        | 373        | 538        | <b>7. 영업외 비용</b>   | 12,107     | 13,186     | 12,729     |
| 복리후생비              | 1,532      | 2,169      | 2,217      | 이자비용               | 3,521      | 3,687      | 3,644      |
| 임차료                | 75         | 0          | 3          | 기타의 대손상각비          | 0          | 0          | 0          |
| 접대비                | 910        | 877        | 777        | 투자증권처분손실           | 0          | 322        | 560        |
| 감가상각비              | 4,115      | 4,364      | 2,576      | 투자증권평가손실           | 43         | 0          | 0          |
| 무형자산상각비            | 116        | 152        | 249        | 재고자산평가손실           | 0          | 0          | 0          |
| 보험료                | 72         | 95         | 63         | 외환차손               | 3,531      | 9,069      | 7,738      |
| 세금과공과              | 1,965      | 2,594      | 2,612      | 외화환산손실             | 3,441      | 0          | 0          |
| 광고선전비              | 603        | 1,341      | 1,129      | 기부금                | 1,063      | 99         | 43         |
| 연구비                | 0          | 0          | 0          | 지분법평가손실            | 0          | 0          | 0          |
| 경상개발비              | 72,108     | 72,733     | 94,172     | 매도가능증권감액손실         | 0          | 0          | 172        |
| 대손상각비              | 4,870      | 3,164      | 12,691     | 투자자산처분손실           | 0          | 0          | 0          |
| 미분양주택관리비           | 0          | 0          | 0          | 유형자산처분손실           | 476        | 0          | 569        |
| 수도광열비              | 1,349      | 1,507      | 2,081      | 매출채권처분손실           | 0          | 0          | 0          |
| 지급수수료              | 15,049     | 20,934     | 15,707     | 사채상환손실             | 0          | 0          | 0          |
| 통신비                | 123        | 126        | 154        | 재해손실               | 0          | 0          | 0          |
| 소모품비               | 723        | 286        | 276        | 보상비                | 0          | 0          | 0          |
| 도서인쇄비              | 21         | 13         | 13         | 법인세추납액             | 0          | 0          | 0          |
| 차량유지비              | 310        | 167        | 165        | 기타                 | 30         | 7          | 0          |
| 여비교통비              | 681        | 833        | 976        | <b>8. 법인세차감전이익</b> | 135,561    | 44,715     | 128,480    |
| 운반비                | 23         | 33         | 35         | <b>9. 법인세비용</b>    | 28,887     | 10,707     | 20,647     |
| 수선비                | 11         | 29         | 6          | <b>10. 계속사업이익</b>  | 106,673    | 34,008     | 107,832    |
| 기타                 | 4,486      | -508       | 1,242      | <b>11. 중단사업손익</b>  | 0          | 0          | 0          |
| <b>5. 영업이익</b>     | 124,367    | 28,872     | 98,121     | (법인세효과)            | 0          | 0          | 0          |
| <b>6. 영업외수익</b>    | 23,300     | 29,030     | 43,088     | <b>12. 당기순이익</b>   | 106,673    | 34,008     | 107,832    |
| 이자수익               | 905        | 1,611      | 3,886      | <b>13. 주당손익</b>    | -          | -          | -          |
| 배당금수익              | 0          | 11         | 0          | 기본주당순이익 (단위: 원)    | 2,221      | 717        | 2,293      |
| 임대료                | 8,499      | 8,467      | 8,458      | 희석주당순이익 (단위: 원)    | 2,221      | 717        | 2,293      |

## VII. 재무현황

### 원가명세서

(단위: 백만 원)

| 계정 항목      | 2022.01.01 | 2023.01.01 | 2024.01.01 | 계정 항목          | 2022.01.01 | 2023.01.01 | 2024.01.01 |
|------------|------------|------------|------------|----------------|------------|------------|------------|
|            | 2022.12.31 | 2023.12.31 | 2024.12.31 |                | 2022.12.31 | 2023.12.31 | 2024.12.31 |
| 1. 재료비     | 122,891    | 46,992     | 94,053     | 소모품비           | 670        | 915        | 684        |
| 2. 노무비     | 16,982     | 12,095     | 14,437     | 포장비            | 836        | 232        | 755        |
| 3. 외주비     | 0          | 0          | 0          | 광고선전비          | 0          | 0          | 0          |
| 4. 경비      | 82,217     | 52,530     | 79,701     | 중장비유지비         | 0          | 0          | 0          |
| 전력비        | 0          | 0          | 0          | 접대비(기밀비)       | 17         | 20         | 18         |
| 가스수도비      | 1,433      | 1,485      | 1,501      | 수수료비용          | 55,447     | 23,097     | 48,733     |
| 운임/운반비     | 556        | 265        | 597        | 도서구입비 및 인쇄비    | 0          | 0          | 0          |
| 세금과공과      | 450        | 498        | 459        | 교육훈련비/연수비      | 2          | 12         | 4          |
| 감가상각비      | 3,162      | 4,874      | 5,164      | 리스료            | 0          | 0          | 0          |
| 수선비        | 6,392      | 3,178      | 11,305     | 로열티            | 0          | 0          | 0          |
| 보험료        | 49         | 23         | 9          | 전산처리비          | 0          | 0          | 0          |
| 차량유지비      | 218        | 210        | 176        | 무형자산상각비        | 0          | 0          | 0          |
| 임차료/중기임차료  | 525        | 467        | 324        | 잡비             | 0          | 0          | 0          |
| 복리후생비      | 1,232      | 1,908      | 1,321      | 기타             | 9,548      | 13,536     | 7,216      |
| 여비교통비      | 1,654      | 1,782      | 1,409      | 5. 당기총공사(제조)비  | 222,090    | 111,618    | 188,192    |
| 통신비        | 20         | 19         | 14         | 6. 기초미성(재공품)공사 | 42,989     | 91,257     | 68,558     |
| 특허권사용료     | 0          | 0          | 0          | 7. 기말미성(재공품)공사 | 91,257     | 68,558     | 89,911     |
| 외주가공비/공사비  | 0          | 0          | 0          | 8. 타계정대체액      | 3,094      | 10,177     | 14,025     |
| 연구 및 경상개발비 | 0          | 0          | 0          | 9. 당기공사(제품)원가  | 170,727    | 124,140    | 152,814    |

### 이익잉여금처분계산서 / 결손금처분계산서

(단위: 백만 원)

| 계정 항목              | 기간     | 2022.12.31 | 2023.12.31 | 2024.12.31 |
|--------------------|--------|------------|------------|------------|
|                    | 처분 확정일 | 2023.03.31 | 2024.03.30 | 2025.03.25 |
| 1. 미처분이익잉여금        |        | 308,117    | 331,101    | 418,064    |
| 1) 수정후전기이월미처분이익잉여금 |        | 201,444    | 297,093    | 310,232    |
| 전기이월미처분이익잉여금       |        | 203,699    | 297,949    | 328,501    |
| 회계변경의 누적효과         |        | 0          | 0          | 0          |
| 전기오류수정손익           |        | 0          | 0          | 0          |
| 중간배당액              |        | 0          | 0          | 0          |
| 기타                 |        | -2,255     | -856       | -18,269    |
| 2) 당기순이익           |        | 106,673    | 34,008     | 107,832    |
| 2. 임의적립금등입액        |        | 0          | 0          | 0          |
| 합 계                |        | 308,117    | 331,101    | 418,064    |
| 3. 이익잉여금처분액        |        | 10,167     | 2,599      | 14,425     |
| 이익준비금              |        | 924        | 236        | 1,311      |
| 기업합리화적립금           |        | 0          | 0          | 0          |
| 재무구조개선적립금          |        | 0          | 0          | 0          |
| 주식할인발행차금상각액        |        | 0          | 0          | 0          |
| 배당금                |        | 9,243      | 2,363      | 13,114     |
| 기타적립금              |        | 0          | 0          | 0          |
| 기타                 |        | 0          | 0          | 0          |
| 4. 차기이월미처분이익잉여금    |        | 297,949    | 328,501    | 403,638    |

## VII. 재무현황

### 현금흐름 분석

(단위: 백만 원, %)

| 계정 항목                          | 2022.12.31 | 2023.12.31 | 2024.12.31 |
|--------------------------------|------------|------------|------------|
| <b>매출액</b>                     | 437,759    | 284,689    | 409,378    |
| 매출채권 증(-)감(+)                  | -12,400    | -13,001    | -8,423     |
| 선수금의 증(+)/감(-)                 | 27,201     | -47,254    | 99,292     |
| 매출원가                           | -190,089   | -134,612   | -160,397   |
| 재고자산의 증(-)감(+)                 | -40,548    | 17,826     | -19,497    |
| 매입채무의 증(+)/감(-)                | -4,451     | 6,968      | -2,259     |
| 선급금 등의 증감액(-)                  | -3,726     | 3,529      | -995       |
| 감가상각비(제조원가명세서상)(+)             | 3,162      | 4,874      | 5,164      |
| <b>현금매출총이익</b>                 | 216,904    | 123,021    | 322,261    |
| 판매비와 일반관리비(-)                  | -123,301   | -121,205   | -150,859   |
| 선급비용의 증(-)감(+)                 | 50         | -3,252     | 1,931      |
| 미지급비용의 증(+)/감(-)               | 334        | -56        | 103        |
| 비현금지출판매와 일반관리비(+)              | 9,751      | 8,055      | 16,056     |
| <b>현금영업이익</b>                  | 103,739    | 6,562      | 189,493    |
| 이자수익과 배당금수익(+)                 | 905        | 1,623      | 3,886      |
| 법인세 등 납부액(-)                   | -10,305    | -12,001    | -4,062     |
| 기타영업활동관련 현금운용(±)               | -1,269     | -361       | -379       |
| <b>영업활동후의 현금흐름액</b>            | 93,070     | -4,177     | 188,938    |
| 이자비용(-)                        | -3,521     | -3,687     | -3,644     |
| <b>이자등 지급후의 현금흐름액</b>          | 89,548     | -7,865     | 185,294    |
| 기타자산증감액                        | -1         | -485       | 469        |
| 기타부채증감액                        | 1,788      | 695        | 2,894      |
| 기타경상활동관련 현금흐름                  | 14,311     | 17,820     | 31,419     |
| <b>경상활동후의 현금흐름액</b>            | 105,647    | 10,165     | 220,077    |
| 단기금융상품 증(-)감(+)                | 0          | 0          | -5,144     |
| 단기투자증권 증(-)감(+)                | -10,081    | 9,760      | -560       |
| 단기대여금 증(-)감(+)                 | -240       | 10         | 230        |
| 미수금 등 증(-)감(+)                 | 6,296      | 6,437      | 11,430     |
| 투자자산의 증(-)감(+)                 | -6,552     | -11,500    | -11,545    |
| 유형자산의 증(-)감(+)                 | -55,085    | -15,284    | -23,701    |
| 무형자산의 증(-)감(+)                 | -922       | -437       | -1,569     |
| 기타비유동자산의 증(-)감(+)              | -6,957     | 1,166      | 222        |
| <b>투자활동후의 현금흐름액</b>            | 32,103     | 318        | 189,440    |
| 유동성 장기부채상환액(-)                 | -40,000    | 0          | 0          |
| 단기차입금 증(+)/감(-)                | 0          | 0          | 0          |
| 장기차입금 증(+)/감(-)                | 0          | 0          | 0          |
| 자본의 증(+)/감(-)                  | 18,652     | -7,988     | -40,580    |
| 배당금(-)                         | -9,243     | -2,363     | -13,114    |
| <b>재무활동후의 현금흐름액</b>            | 1,512      | -10,033    | 135,745    |
| <b>현금 및 현금등가물 증가액(기말 - 기초)</b> | 1,512      | -10,033    | 135,745    |
| <b>현금보상비율</b>                  | 176.4      | -69.0      | 1,127.4    |
| <b>총부채영업자금비율</b>               | 100,000.0  | 100,000.0  | 100,000.0  |

## 신용등급 정의

| 신용등급 |      | 등급 정의   | 누적 분포  |
|------|------|---|--------|
| AAA  | AAA  | 채무이행 능력이 최고 우량한 수준임   | 0.01 % |
| AA   | AA+  | 채무이행 능력이 매우 우량하나, AAA보다는 다소 열위한 요소가 있음                          | 0.05 % |
|      | AA   |   |        |
|      | AA-  |   |        |
| A    | A+   | 채무이행 능력이 우량하나, 상위등급에 비해 경기침체 및 환경변화의 영향을 받기 쉬움                  | 0.5 %  |
|      | A    |   |        |
|      | A-   |   |        |
| BBB  | BBB+ | 채무이행 능력이 양호하나, 장래 경기침체 및 환경변화에 따라 채무이행 능력이 저하될 가능성을 내포하고 있음     | 12 %   |
|      | BBB  |   |        |
|      | BBB- |   |        |
| BB   | BB+  | 채무이행 능력에 문제가 없으나, 경제여건 및 시장환경 변화에 따라 그 안정성 면에서 투기적인 요소를 내포하고 있음 | 40 %   |
|      | BB   |   |        |
|      | BB-  |   |        |
| B    | B+   | 채무이행 능력이 있으나, 장래의 경제 환경 악화 시 채무불이행 가능성이 있어 그 안정성 면에서 투기적임       | 83 %   |
|      | B    |   |        |
|      | B-   |   |        |
| CCC  | CCC+ | 현재시점에서 채무불이행이 발생할 가능성을 내포하고 있어 매우 투기적임                          | 92 %   |
|      | CCC  |   |        |
|      | CCC- |   |        |
| CC   | CC   | 채무불이행이 발생할 가능성이 높음  | 94 %   |
| C    | C    | 채무불이행이 발생할 가능성이 매우 높음   | 98 %   |
| D    | D    | 현재 채무불이행 상태에 있음   | 100 %  |
| NCR  | NCR  | 허위 및 위/변조자료 제출 등 부정당한 행위가 확인되어 기존 등급을 취소·정지·변경함                 | -      |

## 현금흐름등급 정의

|           |   |
|-----------|---|
| A (CR-1)  | 현금흐름 창출능력이 매우 양호하여 안정적인 상태임                                 |
| B (CR-2)  | 현금흐름 창출능력이 양호하나, 그 안정성은 상위등급에 비하여 다소 열위함                    |
| C+ (CR-3) | 현금흐름 창출능력이 보통이상이나, 장래 경제여건 및 환경악화에 따라 다소나마 현금흐름 저하 가능성이 존재함 |
| C- (CR-4) | 현금흐름 창출능력이 보통으로 장래 경제여건 및 환경악화에 따라 현금흐름 저하 가능성이 존재함         |
| D (CR-5)  | 현금흐름 창출능력이 낮거나, 총차입금 대비 현금흐름 창출액이 적어 현금지급능력이 불량함            |
| E (CR-6)  | 현금흐름 창출능력이 거의 없거나, 총차입금 대비 현금흐름 창출액이 매우 적어 현금지급능력이 매우 불량함   |
| NF (판정제외) | 재무제표의 신뢰성이 적거나, 불완전한 재무정보를 보유하고 있는 경우                       |
| NR (판정보류) | 결산기 현재 3개년 미만의 재무제표 보유 상태 및 결산기를 변경한 경우                     |

## WATCH 등급 정의

|        |  |
|--------|--|
| 정상     | 경제환경 변화, 기업내부 요인 등을 고려할 경우 현재 신용등급이 안정적으로 유지될 가능성이 높은 기업 |
| 관찰     | 금융기관 단기연체 등 신용위험의 가능성이 예상되는 기업                           |
| 주의     | 현재의 신용등급이 하락할 가능성이 높아 주의를 요하는 기업(소액단기연체, 공공연체)           |
| 경고     | 부도의 가능성이 높은 기업(소액장기연체, 고액연체)                             |
| 부도     | 당좌거래 정지 또는 부도 기업   |
| 해제     | 금융불량 해제 또는 정보 삭제 기업                                      |
| 휴·폐업   | 현재 국세청에 휴/폐업 신고가 확인된 기업                                  |
| 기업회생   | 한국신용정보원을 통해 기업회생 정보가 확인된 기업                              |
| 신용회복지원 | 신용회복지원협약에 따라 신용회복지원이 확정된 거래처(워크아웃)                       |